

KOMEN(t)ěata



Denisa Dorážková


Časopis, který roste s vámi

1

12/2024


Školní akce, rozhovory, anketa ze školní jídelny,
hádanky, rady a mnoho dalšího

Obsah čísla



Školní akce

- Sběr papíru
- Exkurze do Mladé Boleslavi a Dobrovic
- Vánoční jarmark
- Mikulášská nadílka na 1. stupni



Rozhovory

- Rozhovory s prvňáčky
- Pět otázek pro...

Anketa

Nejoblíbenější a nejméně oblíbené jídlo ve školní jídelně


Kdo si hraje, nezlobí...

Jak se zabavit o přestávkách



Rady a tipy...

Jak nasdílet dokument




Řekni si o

pomoc

Kdo mi může ve škole poradit, když mám problémy?

Poznej místo...

Poznáš tajemné místo?



Přání

Co přejí deváťáci svým učitelům?

Školní akce

Sběr papíru

Tento rok jako každý jiný proběhl v naší škole sběr papíru. Konal se v týdnu od 14. 10. do 18. 10. Vzhledem k letošním cenám kartonu se tento druh papíru letos nesbíral, protože má nulovou hodnotu. Nosily se tedy pouze noviny, časopisy, letáky i popsané papíry. Peníze, které byly získané ze sběru, se později rozdělily do třídních fondů podle toho, kolik dané třídy papíru přinesly.

Nejvíce papíru na prvním stupni přinesla 2. A, a to bylo 1144 kg. Na druhém stupni nejvíce papíru donesla třída 6. A, která donesla 431 kg papíru. Celkově škola vybrala skoro 6 000 kg papíru pro recyklaci.

Věděli jste, že se z použitého papíru může vyrobit např. plato na vajíčka?




Exkurze devátých ročníků do Škoda Auto v Mladé Boleslavi a do dobrovického cukrovaru



Naše devítky se 5. 11. 2024 zúčastnily exkurze v rámci hodiny Světu práce do Mladoboleslavské Škodovky a cukrovaru v Dobrovicích.

Nejdříve jsme zamířili do Mladé Boleslavi. Na recepci závodu jsme všichni dostali reflexní vestu a sluchátka, abychom mohli slyšet výklad, co nám paní průvodkyně říkala. Poté jsme nastoupili i s paní průvodkyní a její kolegyní do našeho autobusu a vjeli do areálu firmy. Zastavili jsme u lisovny, kde jsme si mohli prohlédnout proces lisování a ražení přímo v procesu. Poté jsme zavítali do výrobní linky. Zde jsme byli seznámeni s pravidly, která musí každá návštěva závodu dodržovat - pohybovat se například pouze ve vyhrazeném prostoru. Ohromilo nás, jak auta jezdí po dřevěné podlaze a za nepřetržitého provozu jsou montována. Dozvěděli jsme se, že denně Škoda Auto vyrobí kolem 440 aut, ročně pak zhruba 888 000 vozidel.






Poté jsme navštívili cukrovar v Dobrovicích. Zde jsme se seznámili s výrobou cukru od přívozu řepy až po balení do sáčků, které běžně vidíme.

Zjistili jsme, že přivezená řepa se nejprve důkladně očistí a nakrájí, než výroba cukru a jiných produktů vůbec může započít. Jak je pro taková místa typické, venku byl cítit silný zápach a uvnitř nám bylo opravdu teplo. Někteří spolužáci s citlivějšími nosy na nás museli počkat před halou, neboť už toho bylo nad jejich síly a čichové buňky. Jelikož už byla většina unavena a cukrovar se ukázal být dost hlučný, Škodovka nám přišla o něco lepší.







Svatomartinský průvod



Dne 10. 11. 2024 se konala akce na počest sv. Martina, kterou naplánovaly KRPŠ a Žákovský parlament ZŠ Byšice. Na školní zahradě byla pro nejmenší připravena stanoviště s různými zábavnými úkoly. Šikovné maminky a babičky se zase mohly zapojit do soutěže o nejchutnější svatomartinský rohlíček. Na závěr akce byl naplánovaný lampionový průvod s Martinem na koni. Přestože ulice nebyly zasypány sněhem, akci jsme si všichni užili.



Vánoční jarmark pohledem deváťáků

V neděli 1. 12. se byšická škola zúčastnila vánočního jarmarku. Akce se konala na Tyršově náměstí od 16 hodin. Žáci od 1. do 9. třídy (někdy se zapojili i rodiče a prarodiče) vyráběli výrobky, které poté prodávali ve stáncích. Výtěžek z trhů putuje každé třídě do třídního fondu. Jednotlivé třídy přišli podpořit jak rodiče, prarodiče, tak i pan ředitel, paní zástupkyně i někteří učitelé. Od 17 hodin se konalo vystoupení dětí z mateřské školy a žáků základní školy u vánočního stromečku. Přestože na vystupujících byla znát nervozita, oceňujeme jejich snahu zpříjemnit návštěvníkům tuto slavnostní chvíli.

Autoři: Karolína Klímová, Vít Viktorin, 9. B

Vánoční jarmark se konal na oslavu první adventní neděle. Žáci v jednotlivých třídách si rozdělili úkoly a přípravy na jarmark mohly začít. Na jarmarku si poté rodiče koupili výrobky svých dětí a třídy si tak vydělaly nějaké peníze, které využijí například na třídní výlety. Kromě jarmarku zde stály stánky s občerstvením a zpívaly se i koledy. V 17:00 se rozsvítil stromeček a o hodinu později vánoční jarmark skončil.

Autorky: Nela Němcová, Adéla Svobodová, 9. A



Mikulášská nadílka

Mikulášská nadílka na naší škole je již tradiční. Letos svátek připadl na čtvrtek.

Třídy navštívil Mikuláš se třemi čerty a stejným počtem andělů. Mikuláš četl z knihy hříchů a podle toho andělé věděli, zda mají malému žákovi na tvář namalovat srdíčko, nebo křížek. Malá zlobidla pak postrašili čerti. Nikdo ale nezlobil tak, aby ho museli čerti s sebou vzít do pekla. Nakonec žáci zazpívali nebo zarecitovali sváteční návštěvě básničku. Krom tříd na 1. stupni navštívil Mikuláš se svou družinou i sborovnu a jídelnu. I tam museli být odměněni básničkou. Odpoledne pak byla pro děti z družiny připravena strašidelná čertovská cesta do školního sklepa.





Rozhovory s prvňáčky



Na naší škole je tradice, že my, nejstarší žáci, spolupracujeme s těmi nejmladšími, s prvňáčky. První společné setkání se uskutečnilo hned v první školní den. Tři měsíce už utekly, a tak jsme se vypravily do třídy 1. A a 1. B, abychom našim nováčkům položily 4 otázky, jak se jim ve škole daří.

Jak se ti ze začátku líbilo ve škole?

“Nerad se učím, ale jsem tu radši než ve školce.” Dan, 1. A

Jaký je tvůj nejoblíbenější předmět a proč?

“Baví mě angličtina, protože jezdíme na dovolený, kde se snažím mluvit anglicky.”

Lenička, 1. B

“Baví mě čeština, protože mám ráda živou abecedu.” Kami, 1. A

“Nejlepší je tělocvik a výtvarka, protože je větší zábava než o češtině nebo matice.” Ondra, 1. A





Rozhovory s prvňáčky



Jak jste spokojeni s vaší paní učitelkou?

“Paní učitelka je velmi hodná.” Emilka, 1. B

“Paní učitelka zlobí. Někdy se zlobí.” Sebík, 1. B


“Paní učitelka je na nás hodná.” Rózy, 1. A

“Když zlobíme my ji, ona pak zlobí nás.” Adam, 1. A

Na čem si pochutnáváte o přestávkách?

“Svačinu si nosím z domova. Dneska mám rohlík, sušenku a bonbóny.” Nikolas, 1. B

“Svačinu si nosím z domova. Nejčastěji mám perníček a okurku.” Dominička, 1. B





Pět otázek pro...



naše učitele


Na otázky odpovídali:

Jiří Čáslava, učitel matematiky, fyziky a ICT

Marcela Marková, učitelka dějepisu a němčiny

Jaroslava Felcmanová, učitelka češtiny a zeměpisu

Lucie Mráziková, učitelka angličtiny



1) V kolik hodin v pondělí vstáváte?

Marcela Marková: V 5 ráno.


2) Máte domácího mazlíčka?

Lucie Mráziková: Ano, mám dva psy, želvy, deset slepic a sedm králíků.

3) Jaký je Váš sen?

Jaroslava Felcmanová: Chtěla bych jet na Aljašku.

Čáslava Jiří: Ano, mám.






4) Čím jste se chtěl stát, když jste byl malý?

Jiří Čáslava: Chtěl jsem se stát pilotem.

5) Co děláte ve svém volném čase?


Marcela Marková: Luštím křížovky.

Jaroslava Felcmanová: Ráda chodím do přírody.






Kdo si hraje, nezlobí...



aneb co dělat o přestávkách



O přestávkách můžete trávit čas i jinak, než jen koukat do obrazovek svých telefonů. Například si můžete se svými spolužáky zahrát nějakou karetní hru - Prší, Zelenou louku nebo Záchod. Že neznáte hru Záchod? Je rychlá, nenáročná a pobavíte se u ní. Hrát ji můžete téměř v jakémkoli počtu.

Hra Záchod


- Potřebujete nejméně jeden balíček karet.
- První krok: Musíte dát na stůl hromádku karet, kromě dvou (nechte stranou).
- Druhý krok: Dvě karty postavíte na hromádku proti sobě tak, že je o sebe zapřete.

Hra může začít.



Pravidla této hry jsou jednoduchá:

- Každý hráč má za úkol vytáhnout z hromádky karet jednu kartu tak, aby složený domeček uprostřed nespádl.
- Hráči se střídají.
- Pokud hráč vytáhne eso nebo sedmičku, tak bere další dvě karty z hromádky karet.
- Pokud hráči, který vytahuje kartu z hromádky, domeček spadne, hráč prohrál a hra končí.




Rady a tipy





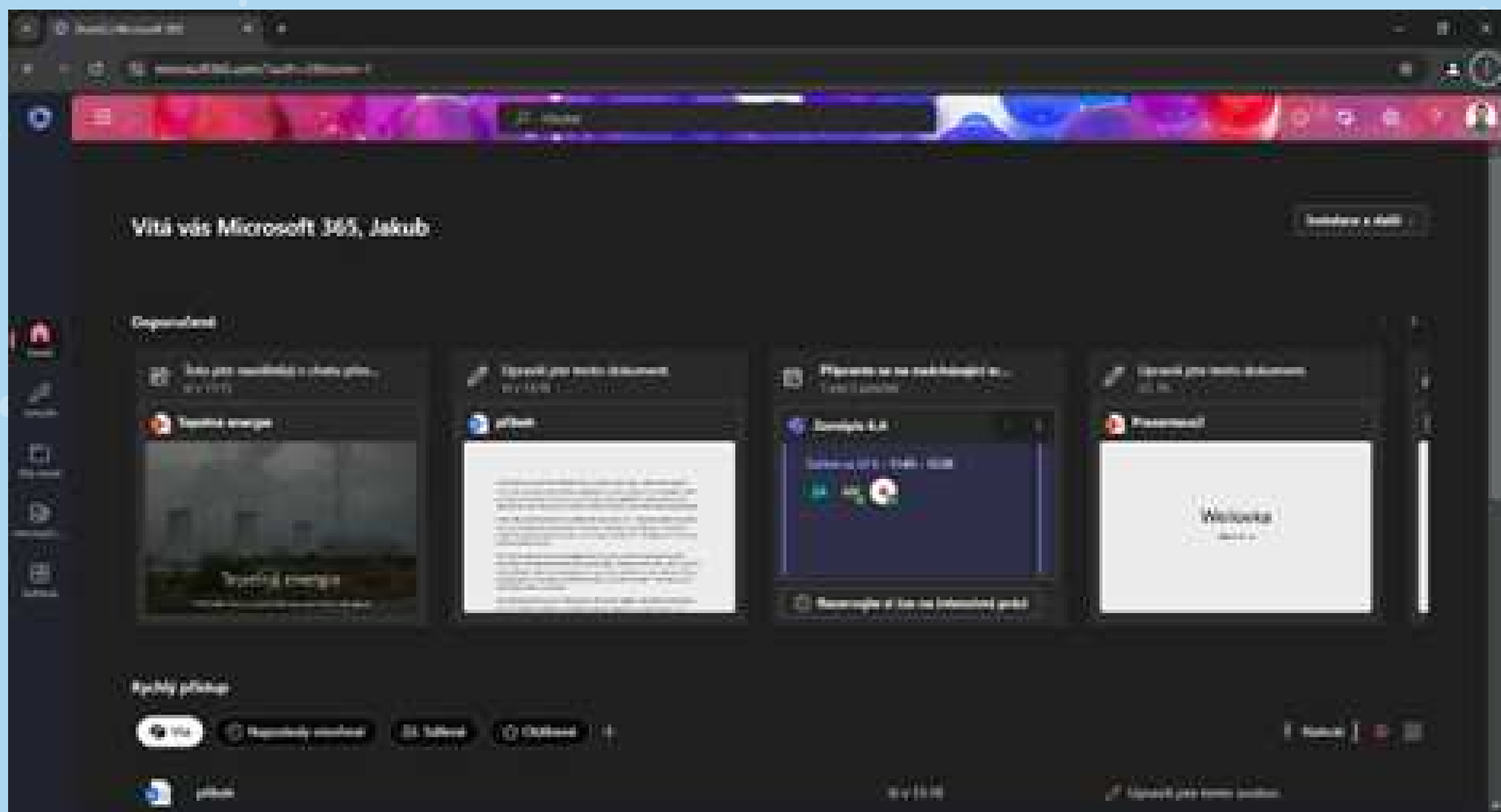
Jakub Kulla radí, jak správně nasdílet dokument v Microsoft Office.

Možná se Vám stalo, že jste nasdíleli někomu svůj dokument, ale dotyčnému byl odepřen přístup, když si ho chtěl prohlédnout. Jak na to, aby se to znovu neopakovalo?



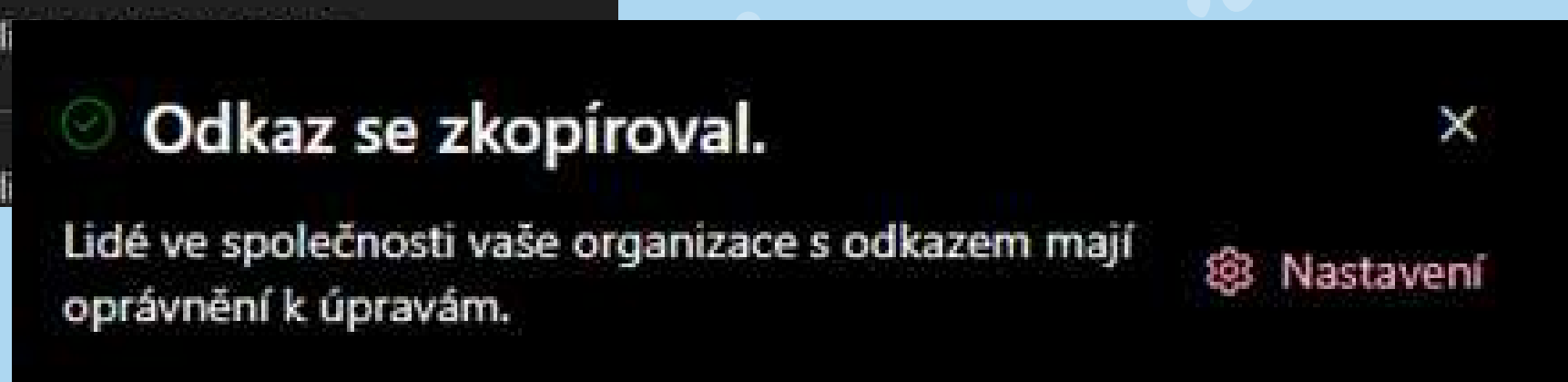
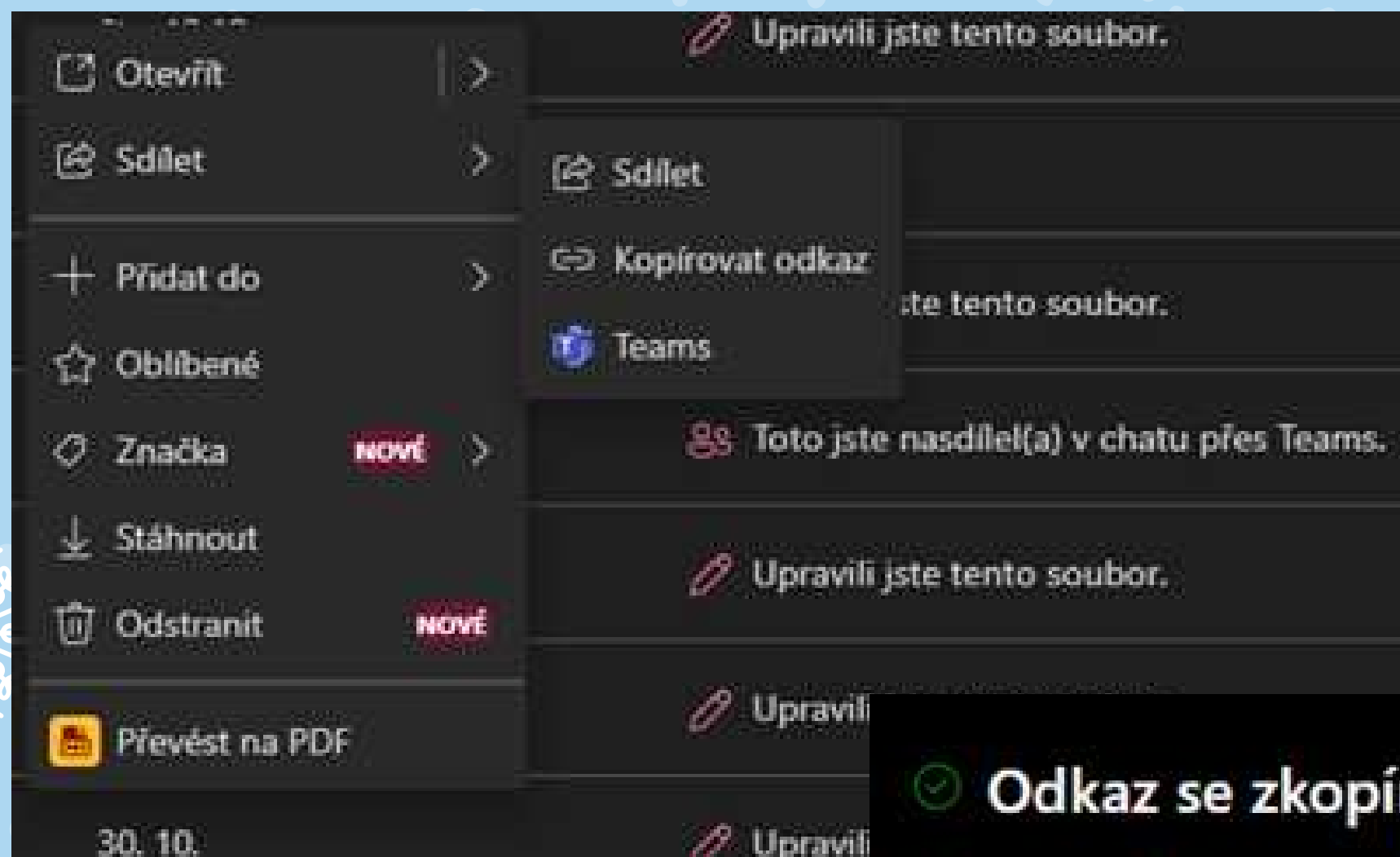
Postup ke sdílení dokumentu:

1) Nejdříve se přihlásíme do svého účtu v Microsoft Office. Potom vybereme dokument, který chceme sdílet, a klikneme na symbol tří teček.

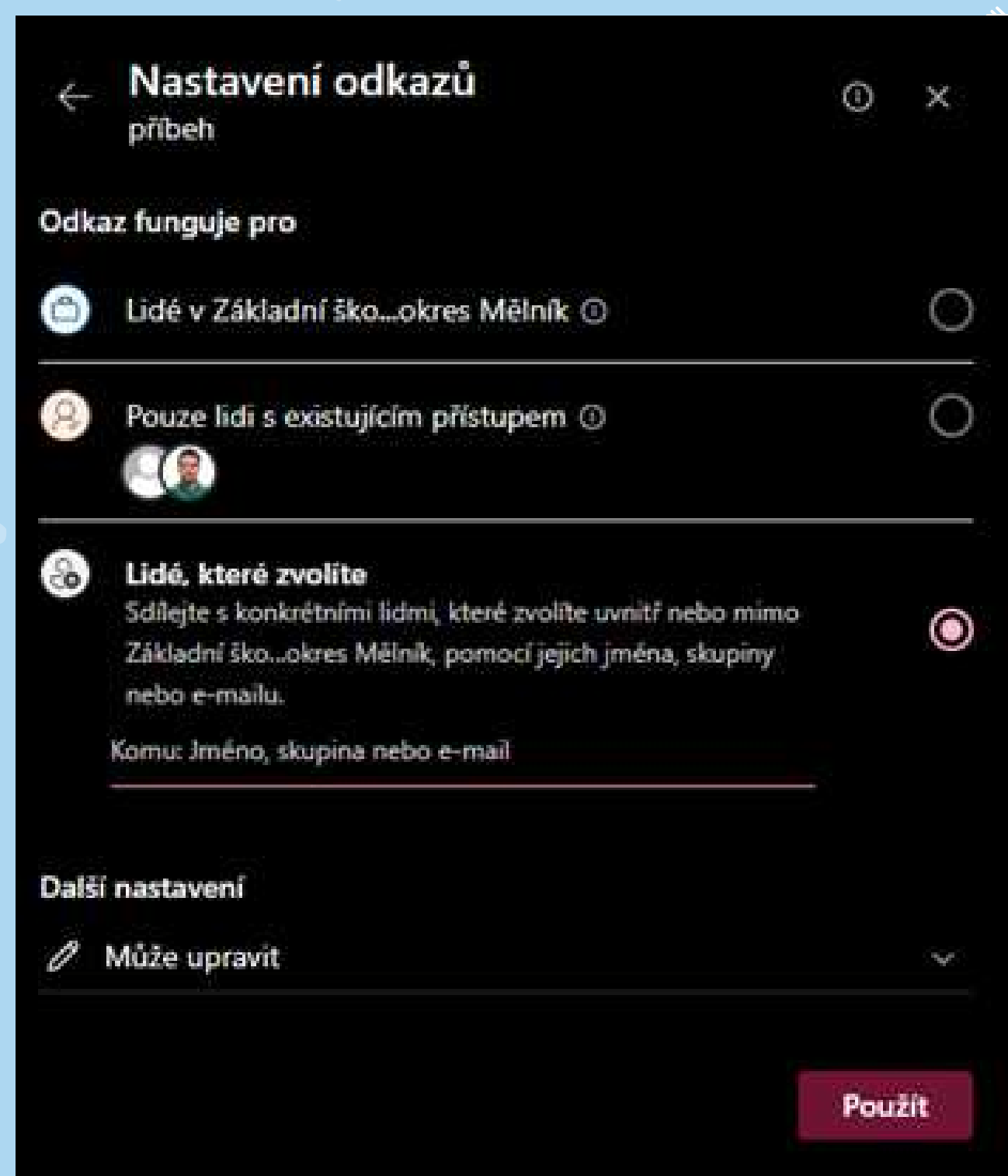
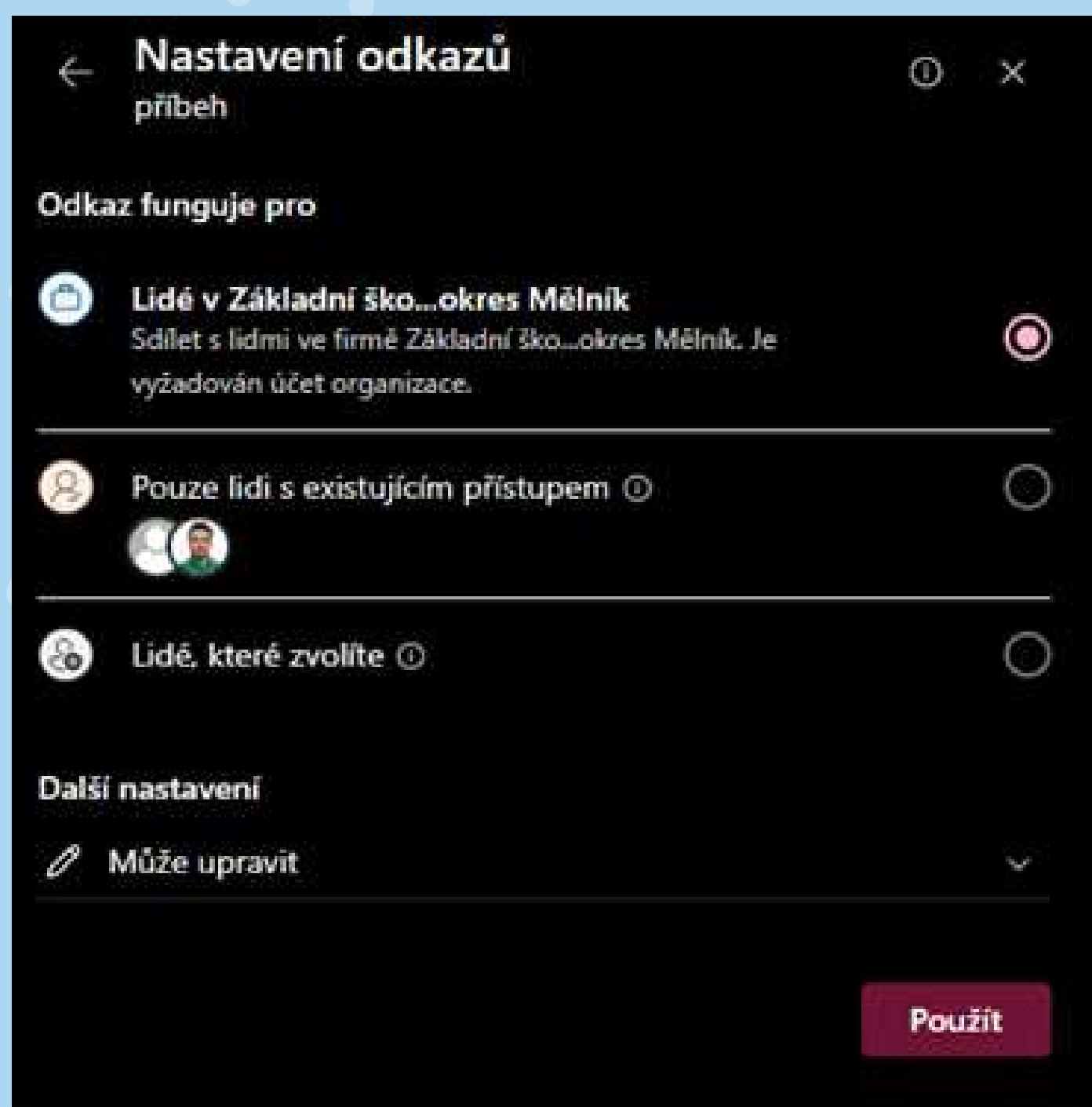


Rady a tipy

2) V nabídce vybereme možnost SDÍLET.



3) Tím ale práce nekončí. Přejdeme do sekce NASTAVENÍ ODKAZŮ, kde si upravíme možnosti sdílení (komu chceme dokument sdílet).



Pokud Vám tento tutoriál pomohl, dejte mi vědět na kullajakub@zsbysice.cz, stejně tak mi zašle i tipy, na co se zaměřit příště.



Anketa



Ptali jsme se 100 žáků na prvním stupni a 50 žáků na druhém stupni, jaké je jejich nejvíce a nejméně oblíbené jídlo ve školní jídelně. Uvádíme první tři jídla, která se umístila na předních pozicích.

Nejoblíbenější jídlo v naší školní jídelně:

První stupeň

1. Obalovaná ryba s bramborovou kaší
2. Buchtičky se šodó
3. Špagety/řízek

Druhý stupeň

1. Řízek s bramborovou kaší
2. Rajská omáčka s houskovým knedlíkem
3. Segedínský guláš s houskovým knedlíkem




Nejméně oblíbené jídlo v naší školní jídelně:

První stupeň


1. Hrachová kaše
2. Houby
3. Koprovka

Druhý stupeň

1. Sladká jídla
2. Ryba upravená na přírodní způsob
3. Čočka s párkem




Řekni si o pomoc



Každému z nás se může stát, že se necítí dobře. Něco tě trápí, je ti smutno. Nebo je toho na tebe najednou moc. Na problémy ale nemusíš být sám.

Víš, na koho se u nás ve škole obrátit?

Školní psycholog Jan Čapek



telefonní číslo: 603859626

e-mail: jan-capek@volny.cz

osobní konzultace: každý týden

ve čtvrtek od 9 do 17 hod

Na konzultace je třeba se předem

objednat e-mailem.

S čím ti poradí: problémy s prospěchem, učením, strachem ze školního neúspěchu a jiné.

Metodik prevence Miloslava Houšková

e-mail: houskova@zsbysice.cz

S čím ti poradí: oblast prevence záškoláctví, šikany, prevence proti vzniku závislostem (např. kouření, vapování) aj.



Chceš si popovídat o svých trápeních s někým cizím? Kdo tě nezná?

Linka bezpečí




anonymní

telefonní číslo: 116 111

e-mail: pomoc@linkabezpeci.cz

chatovat můžeš s odborníkem i na

jejich webu: linkabezpeci.cz








Poznej místo



1) Každý den všichni kolem chodí.
Nevšimnou si jen, že tu pořád stojí.



2) Nejsem tu sám,
přítele mám.
Na vaše skříňky se podívám
a pak vám je pohlídám.




3) Na květiny shlížím,
dupot často slyším.
K oceněním cílím
a chlad často cítím.





Přání k novému roku



Co přejí deváťáci svým učitelům?




Přejeme Vám štěstí, zdraví a trpělivost s dětmi.
Karolína Kocurková

Přejeme krásné svátky a no stress.
Karolína Klímová

Přejeme krásné červené Vánoce a nový rok s plnou parádou.
Viktorie Šolcová

Přejeme Vám hodně zdraví a štěstí.
Jiří Kern



Veselé Vánoce, šťastný nový rok,
bude tu po roce vánoční hod.
Děti ať nezlobí po celý rok
a učivo umí, přijde jim vhod.
Veselé Vánoce a nový rok,
pro nás, deváťáky, poslední rok.
Anna Čejková

